



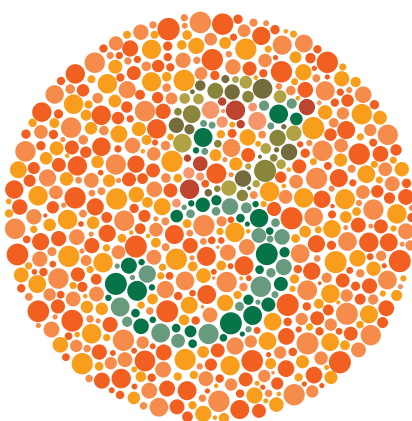






Test de Ishihara para el Daltonismo

El Test de Ishihara, creado por el Dr. Shinobu Ishihara en 1917, es una prueba esencial para diagnosticar el daltonismo. Utiliza imágenes con patrones de puntos de colores que forman números visibles solo para personas con visión normal. Es una herramienta simple pero efectiva para identificar defectos visuales.



Anota el número que ves en cada una de las imágenes. Cuando termines compáralo con el valor que te indicamos a continuación.

La realización de este test de daltonismo es meramente informativa y no excluye, de ningún modo, la revisión por parte de un oftalmólogo.

Interpretación de resultados:

- 12 Igual para personas sin y con deficiencia cromática

- 8 3 para personas con deficiencias daltónicas y ceguera total cromática si no ve ningún número

- 6 5 para personas con deficiencias daltónicas y ceguera total cromática si no ve ningún número

- 5 2 para personas con deficiencias daltónicas y ceguera total cromática si no ve ningún número

- 3 5 para personas con deficiencias daltónicas y ceguera total cromática si no ve ningún número

- 15 17 para personas con deficiencias daltónicas y ceguera total cromática si no ve ningún número

- 6 Personas con deficiencias daltónicas o ceguera total cromática no pueden leerlo o será incorrecto

- 57 Personas con deficiencias daltónicas o ceguera total cromática no pueden leerlo o será incorrecto

- 5 Personas con deficiencias daltónicas o ceguera total cromática no pueden leerlo o será incorrecto

